



УПРАВЛЕНИЕ ФЕДЕРАЛЬНОЙ СЛУЖБЫ
ГОСУДАРСТВЕННОЙ СТАТИСТИКИ
ПО СЕВЕРО-КАВКАЗСКОМУ
ФЕДЕРАЛЬНОМУ ОКРУГУ

ПРОМЫШЛЕННОЕ ПРОИЗВОДСТВО

январь – май 2024 года

25.07.2024

Ставропольский край

СОДЕРЖАНИЕ

Индекс промышленного производства	3
Отгружено товаров выполнено работ и услуг собственными силами	4
Добыча полезных ископаемых	7
Обрабатывающие производства	8
Производство мясопродуктов и рыбопродуктов	11
Производство молока и молочных продуктов	14
Производство муки, хлебобулочных и кондитерских изделий	17
Производство напитков	18
Производство строительных материалов	19
Производство химических веществ и химических продуктов	20
Обеспечение электрической энергией, газом и паром; кондиционирование воздуха	21
Водоснабжение; водоотведение, организация сбора и утилизация отходов, деятельность по ликвидации загрязнений	22

ИНДЕКС ПРОМЫШЛЕННОГО ПРОИЗВОДСТВА

СЕВЕРО-КАВКАЗСТАТ

январь – май 2024 г.
к январю – маю 2023 г.,
в %

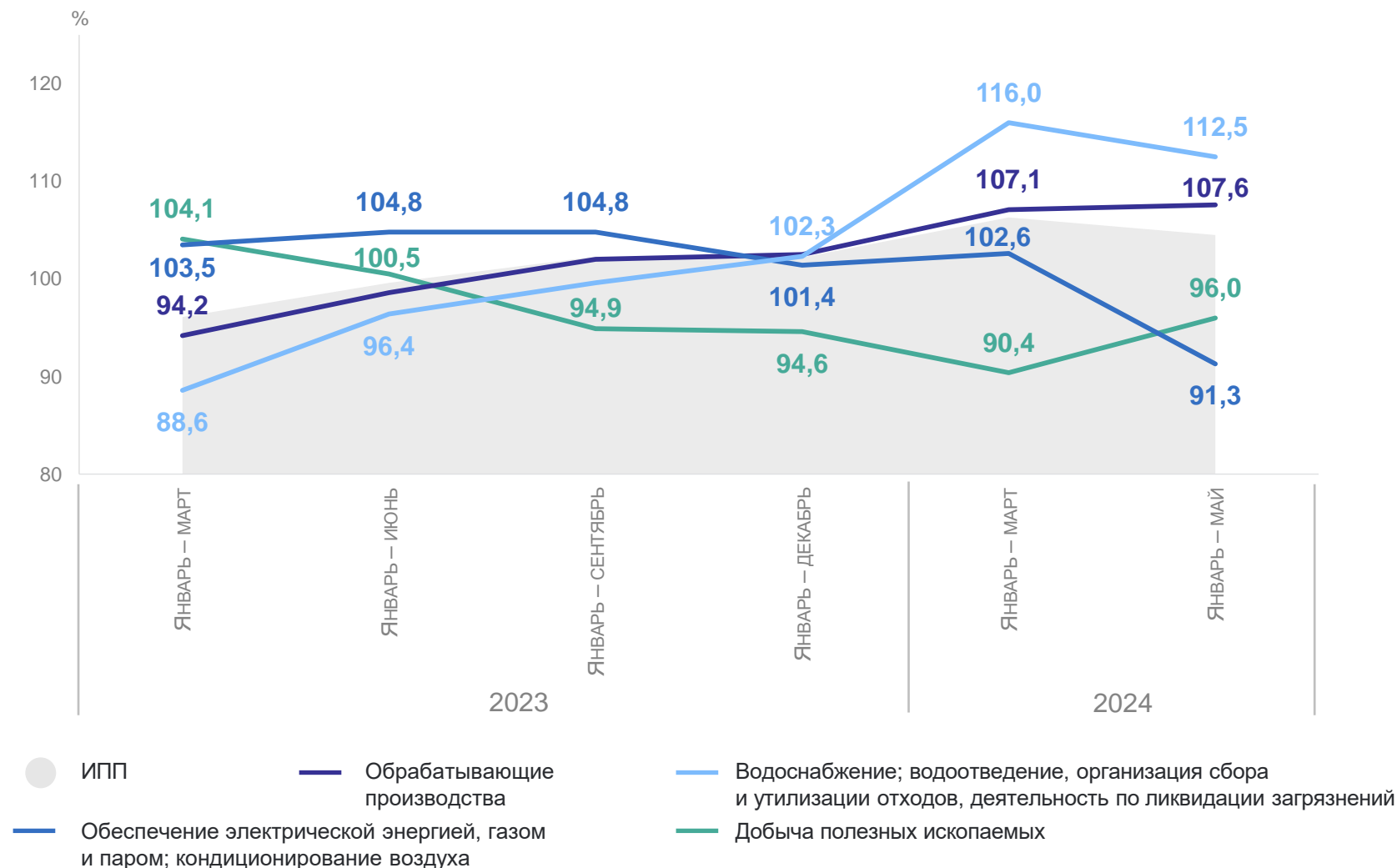
104,5 ИПП

96,0 Добыча полезных ископаемых

107,6 Обрабатывающие производства

91,3 Обеспечение электрической энергией, газом и паром; кондиционирование воздуха

112,5 Водоснабжение; водоотведение, организация сбора и утилизации отходов, деятельность по ликвидации загрязнений



1

**Отгружено товаров, выполнено работ
и услуг собственными силами**

ОТГРУЖЕНО ТОВАРОВ, ВЫПОЛНЕНО РАБОТ И УСЛУГ СОБСТВЕННЫМИ СИЛАМИ

по промышленным видам деятельности

В разрезе промышленных видов деятельности, млн руб.



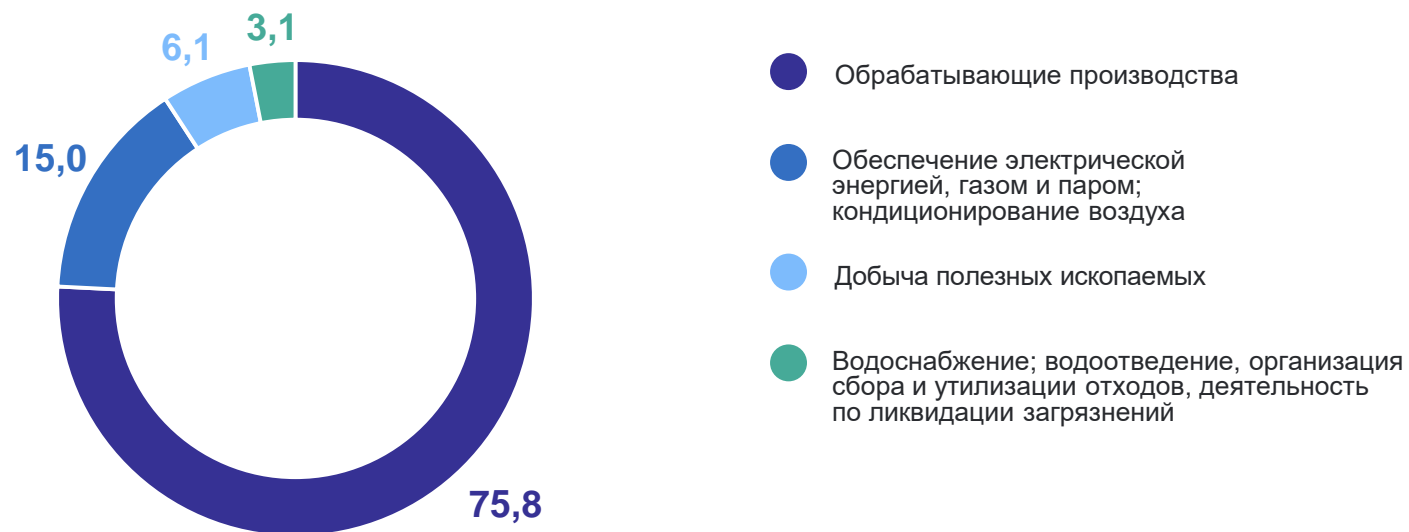
● 2023 год ● 2024 год

ОТГРУЖЕНО ТОВАРОВ, ВЫПОЛНЕНО РАБОТ И УСЛУГ СОБСТВЕННЫМИ СИЛАМИ

по промышленным видам деятельности

СЕВЕРО-КАВКАЗСТАТ

Вес отдельных промышленных видов деятельности в общем объеме отгрузки товаров, работ и услуг, в %



Всего за период

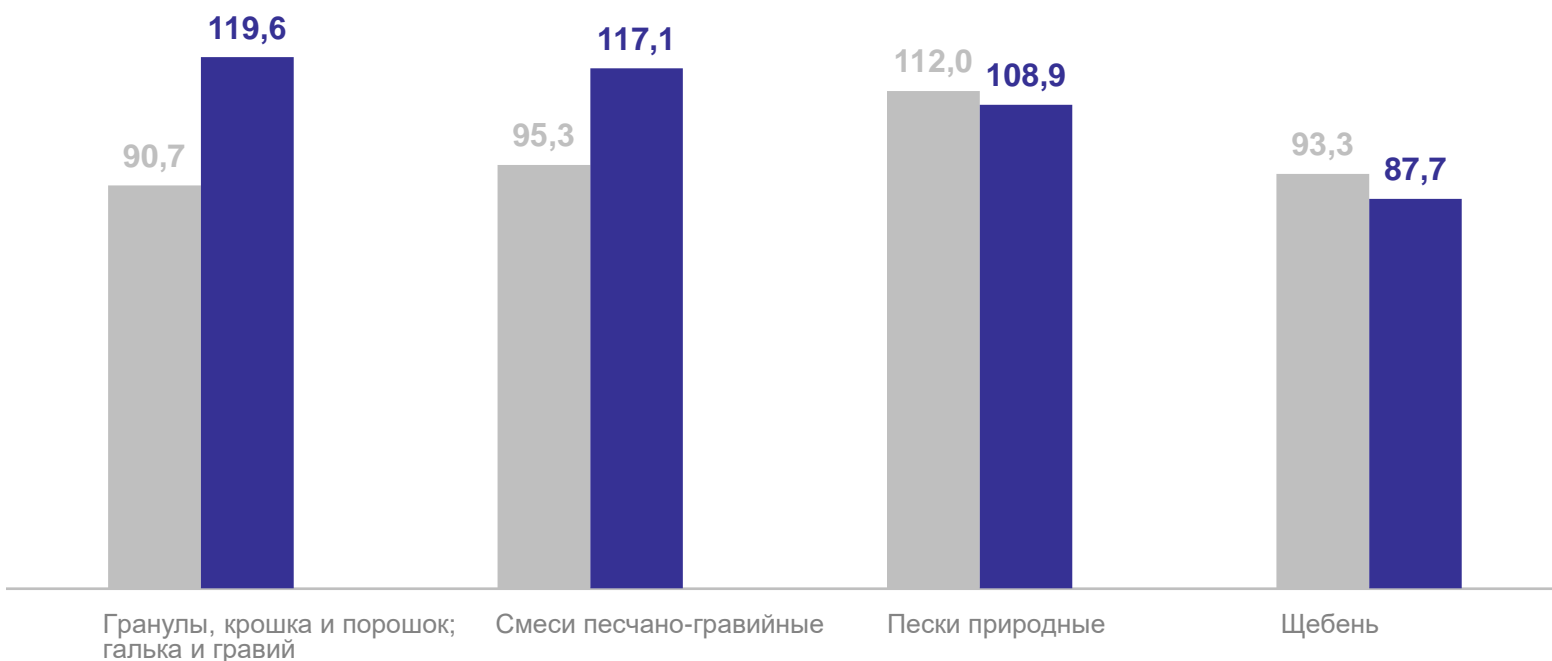
269 818,0

млн рублей

ДОБЫЧА ПОЛЕЗНЫХ ИСКОПАЕМЫХ

СЕВЕРО-КАВКАЗСТАТ

Изменение производства отдельных видов продукции
к соответствующему периоду предыдущего года, в %



● 2023 год ● 2024 год

Произведено отдельных видов продукции

Пески природные
539,7 тыс. м³

Гранулы, крошка и порошок;
калька и гравий
2 239,2 тыс. м³

2

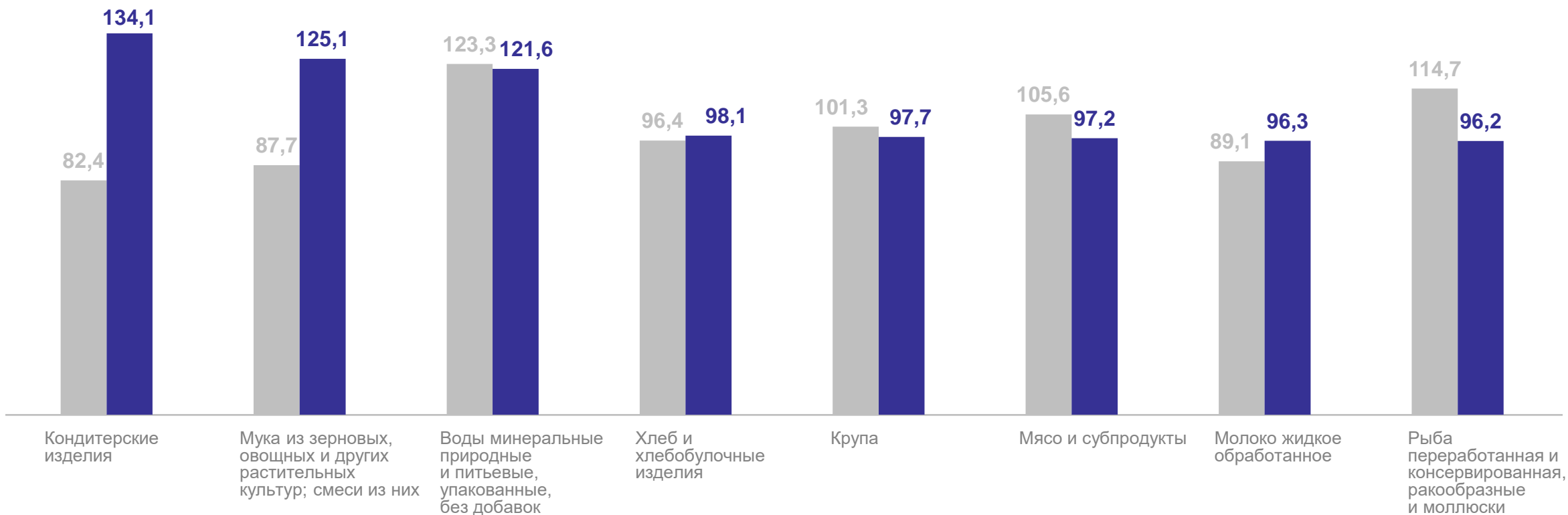
Обработывающие производства

ОБРАБАТЫВАЮЩИЕ ПРОИЗВОДСТВА

январь – май 2024 г. в % к январю – маю 2023 г.

СЕВЕРО-КАВКАЗСТАТ

Изменение производства продовольственных товаров



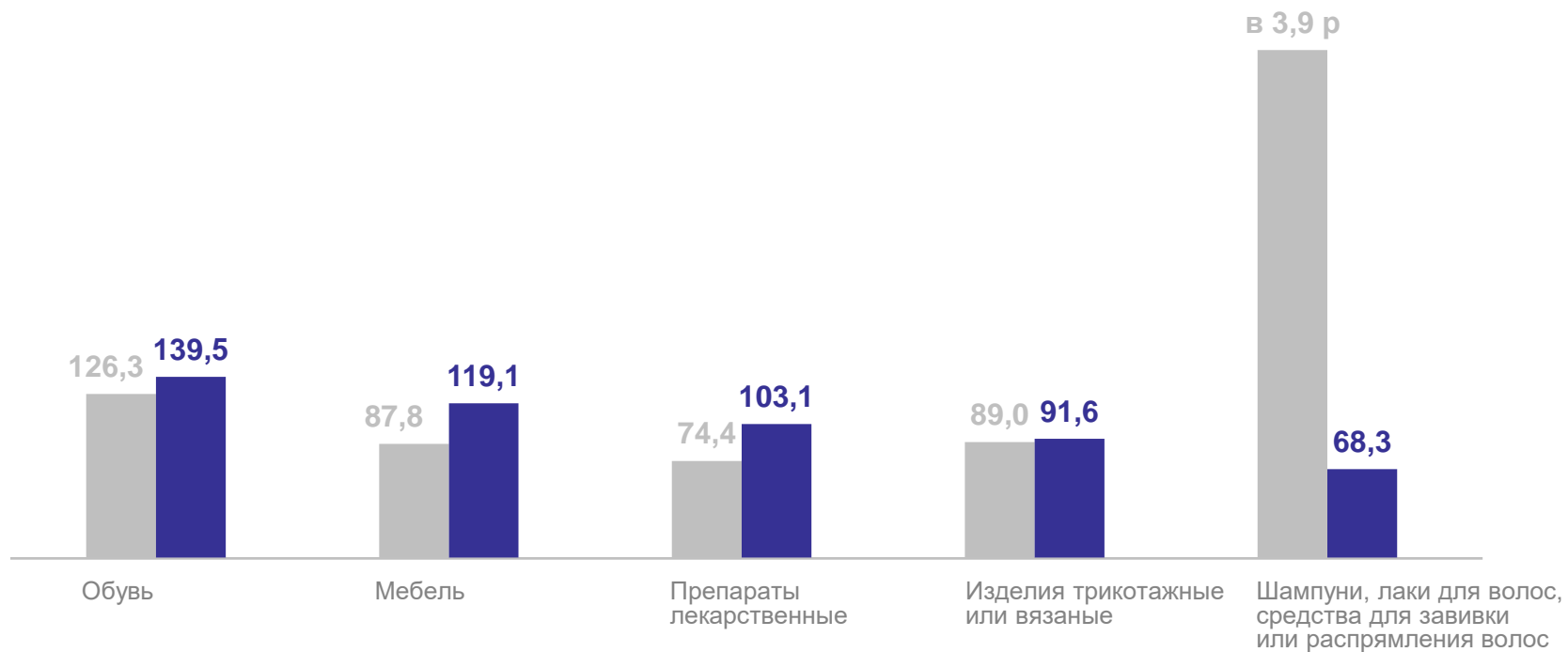
● 2023 год ● 2024 год

ОБРАБАТЫВАЮЩИЕ ПРОИЗВОДСТВА

январь – май 2024 г. в % к январю – маю 2023 г.

СЕВЕРО-КАВКАЗСТАТ

Изменение производства непродовольственных товаров

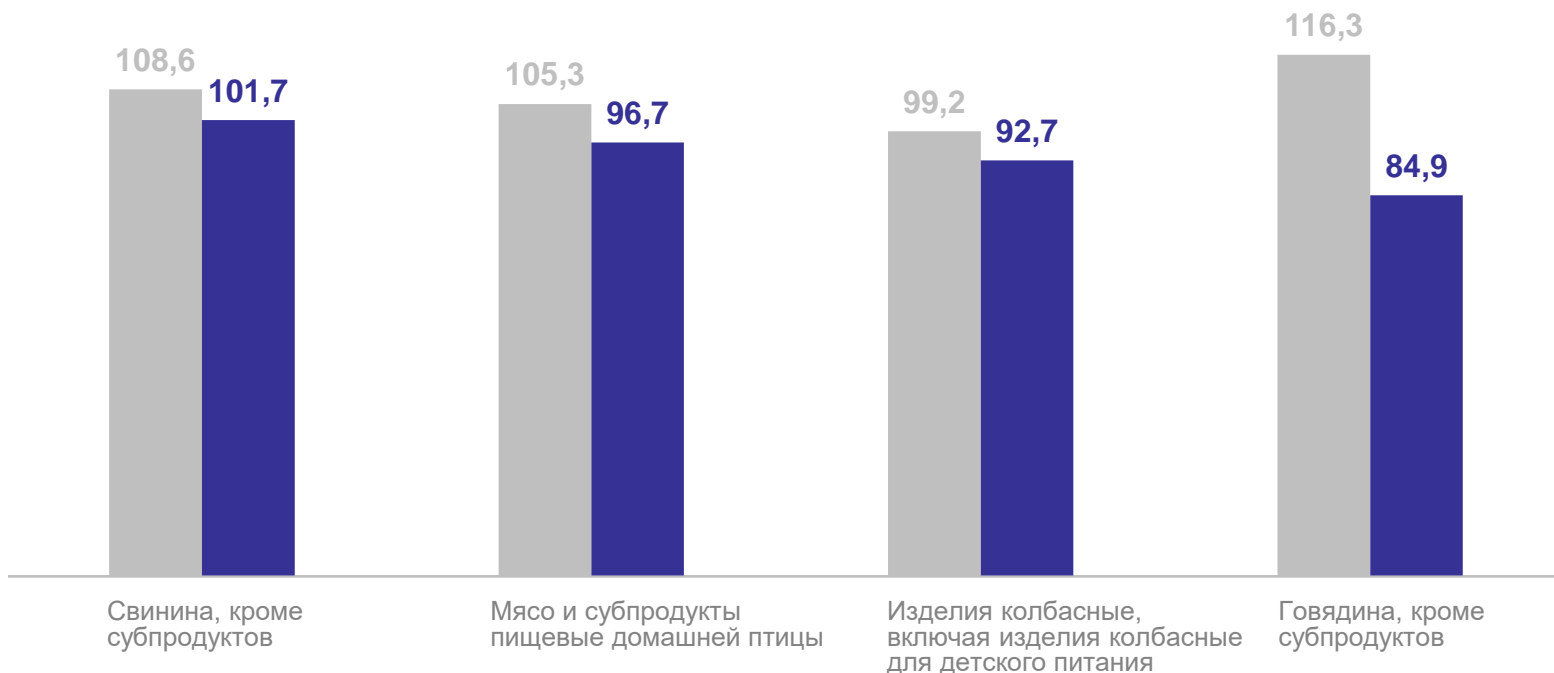


● 2023 год ● 2024 год

3

Производство мясопродуктов и рыбопродуктов

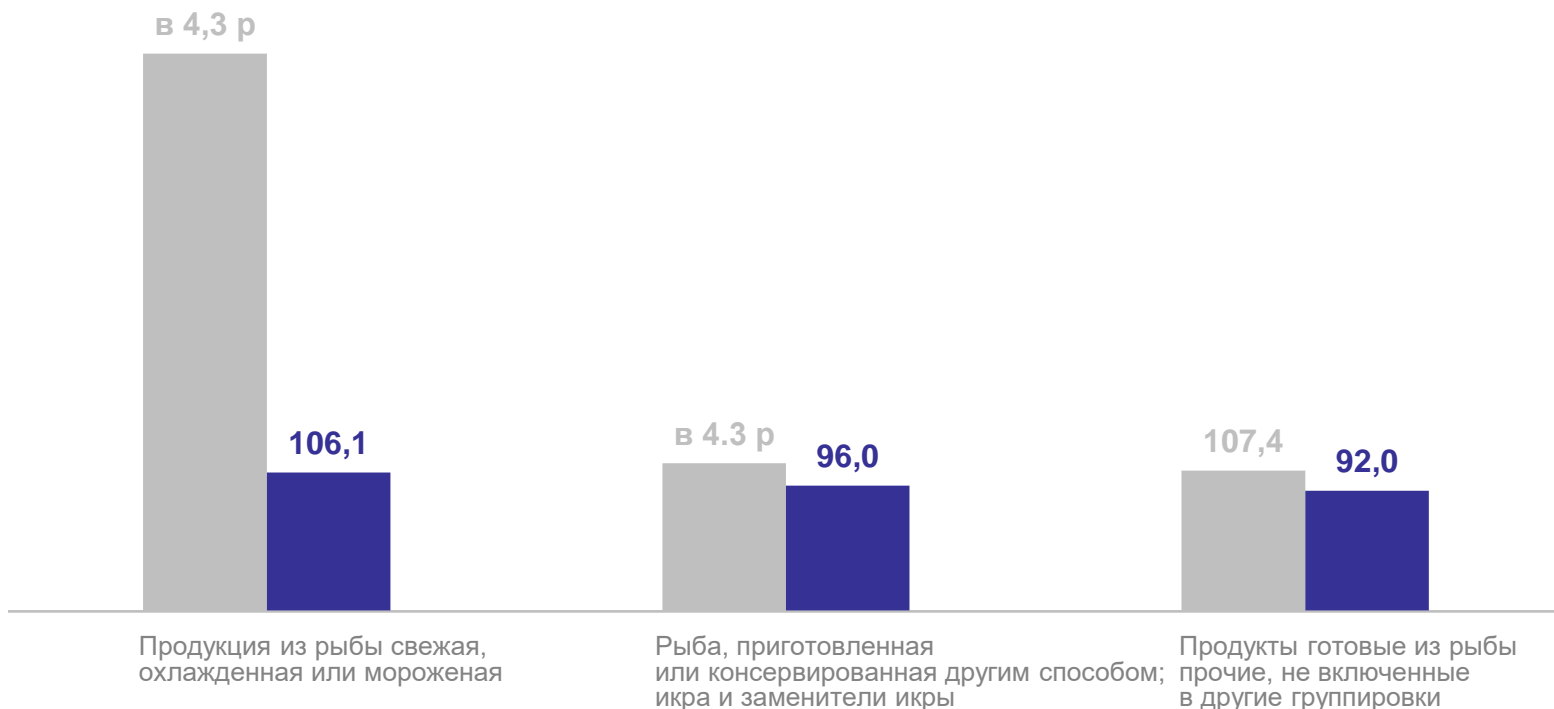
Изменение производства отдельных видов продукции к соответствующему периоду предыдущего года, %



● 2023 год ● 2024 год

ТЫС. ТОНН	
Мясо крупного рогатого скота, свинина, баранина, козлятина, конина. Парные, остывшие или охлажденные	3,9
Мясо сельскохозяйственной птицы и прочие продукты убоя, включая консервированные	144,3
Изделия колбасные	4,1
Изделия кулинарные мясные, мясосодержащие и из мяса и субпродуктов птицы охлажденные, замороженные, тонн	180,4

Изменение производства отдельных видов продукции к соответствующему периоду предыдущего года, %



ТОНН	
Рыба вяленая, соленая и несоленая или в рассоле	410,3
Рыба, включая филе, копченая	601,2

● 2023 год ● 2024 год

4

**Производство молока и молочных
продуктов**

ПРОИЗВОДСТВО МОЛОКА И МОЛОЧНЫХ ПРОДУКТОВ

ТЫС. ТОНН

СЕВЕРО-КАВКАЗСТАТ

Молоко

43,0

Продукты
кисломолочные
(кроме сметаны)

15,6

Сыры

1,5

Масло сливочное

3,5

Творог

2,6

Сметана

5,5

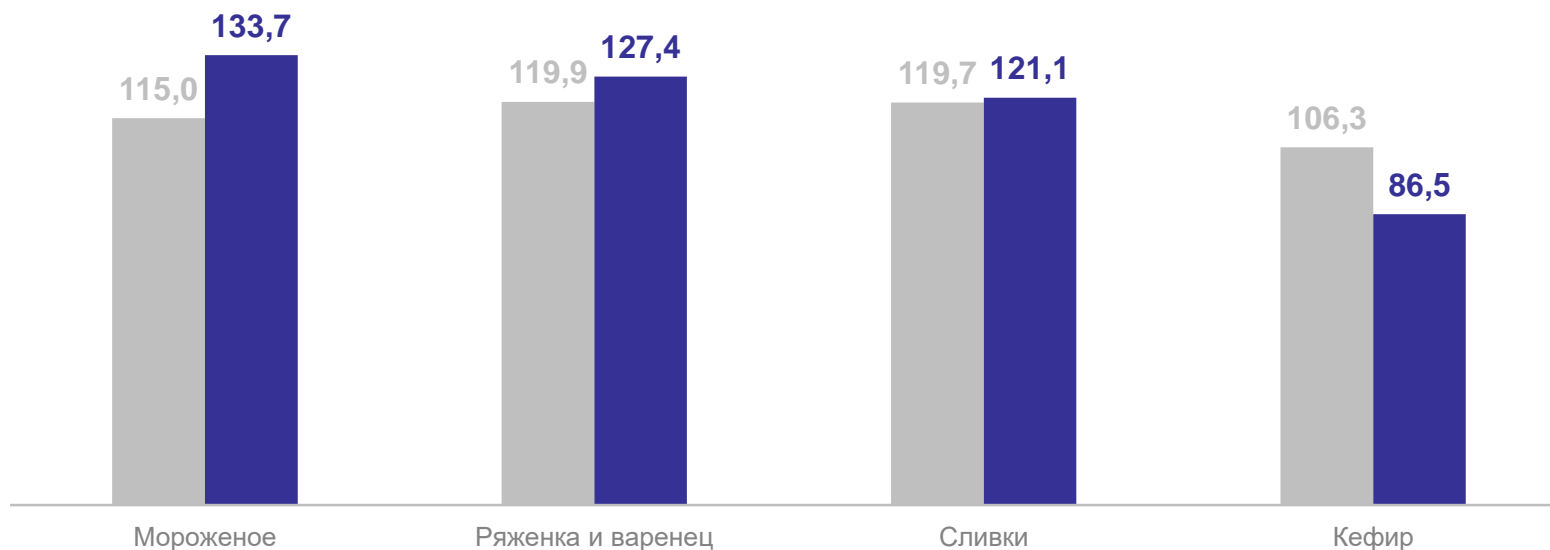
ПРОИЗВОДСТВО МОЛОКА И МОЛОЧНЫХ ПРОДУКТОВ

ТЫС. ТОНН

СЕВЕРО-КАВКАЗСТАТ

Изменение производства отдельных видов продукции

к соответствующему периоду предыдущего года, %



● 2023 год ● 2024 год

ПРОИЗВОДСТВО МУКИ, ХЛЕБОБУЛОЧНЫХ И КОНДИТЕРСКИХ ИЗДЕЛИЙ

Изменение производства

к соответствующему периоду предыдущего года, %

	2023 год	2024 год
Мука пшеничная хлебопекарная, высшего сорта	96,4	125,7
Мука пшеничная хлебопекарная, первого сорта	83,2	115,3
Мука кукурузная	73,6	134,3
Крупа и мука грубого помола из пшеницы	73,4	68,2
Печенье сладкое	81,8	144,9
Вафли и облатки вафельные	107,7	73,4
Хлеб недлительного хранения	95,0	97,0
Булочные изделия недлительного хранения	90,4	99,7
Изделия хлебобулочные специализированные, в том числе чисто диетические, а также обогащенные микронутриентами	97,0	93,6
Полуфабрикаты хлебобулочные охлажденные	121,9	в 1,6 р.
Торты и пирожные длительного хранения	91,5	в 2,7 р.
Пироги, пирожки, пончики длительного хранения	97,6	149,1

СЕВЕРО-КАВКАЗСТАТ

Мука пшеничная и пшенично-ржаная

164,2 ТЫС. ТОНН

Изделия хлебобулочные недлительного хранения

37,3 ТЫС. ТОНН

Изделия мучные кондитерские, торты и пирожные недлительного хранения

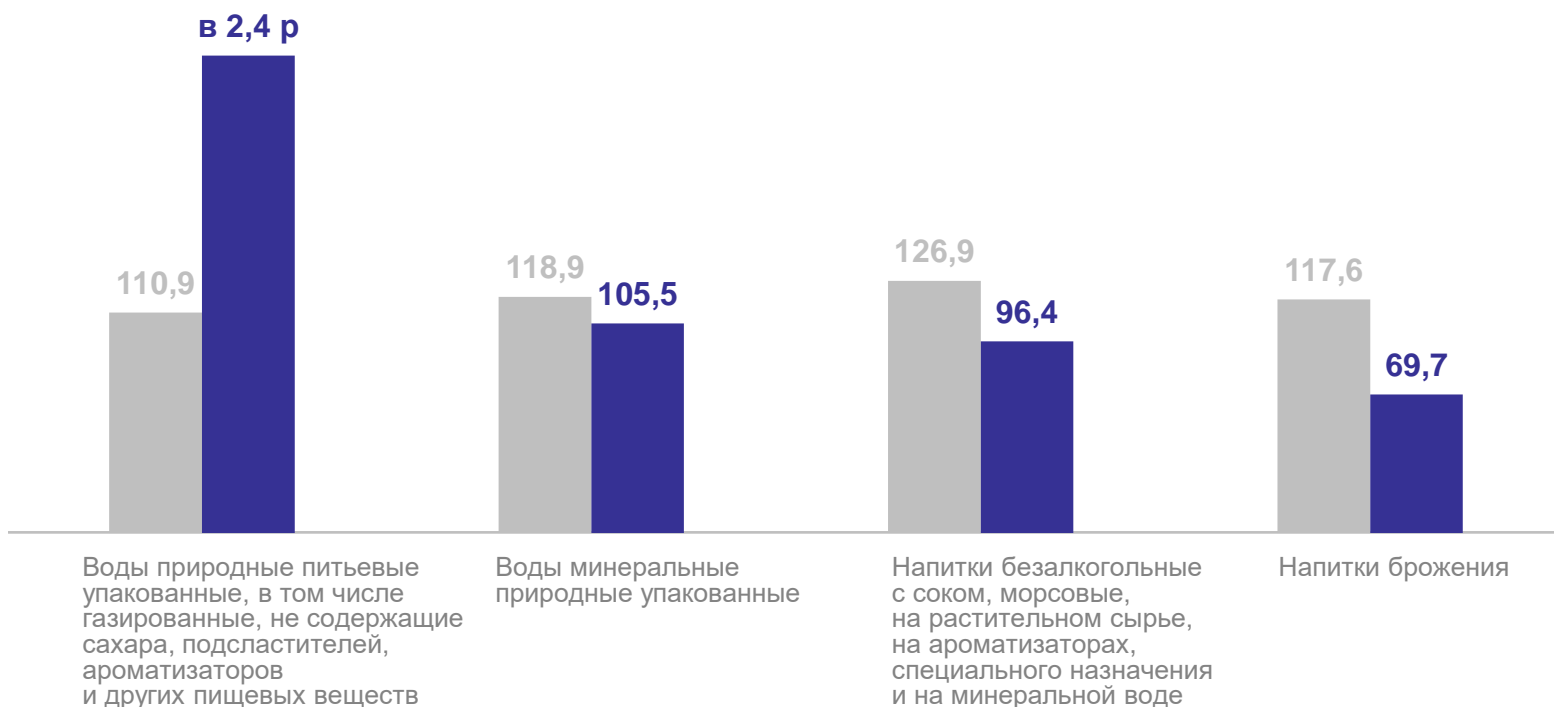
529,4 ТОНН

ПРОИЗВОДСТВО НАПИТКОВ

СЕВЕРО-КАВКАЗСТАТ

Изменение производства продовольственных товаров

к соответствующему периоду предыдущего года, %



● 2023 год ● 2024 год

Произведено отдельных видов продукции

Пиво, кроме отходов пивоварения

2 993,2 тыс. дкл

Воды минеральные природные, воды питьевые упакованные, не содержащие сахара, подсластителей, ароматизаторов и других пищевых веществ

636,3 млн полулитров

Напитки безалкогольные прочие

6 520,7 тыс. дкл

ПРОИЗВОДСТВО СТРОИТЕЛЬНЫХ МАТЕРИАЛОВ

СЕВЕРО-КАВКАЗСТАТ

Изменение производства

к соответствующему периоду предыдущего года, %

	2023 год	2024 год
Стеклопакеты	127,0	100,4
Плиты из цемента, бетона или искусственного камня	114,3	103,9
Кирпич строительный (включая камни) из цемента, бетона или искусственного камня	74,0	в 2,4 р.
Бетон, готовый для заливки	109,1	123,2

Произведено с начала года,
тыс. м³

Блоки и прочие изделия
сборные строительные
для зданий и сооружений
из цемента, бетона
или искусственного камня

208,8

Бетон, готовый для заливки

576,4

Плиты из цемента, бетона
или искусственного камня

396,3

Стеклопакеты

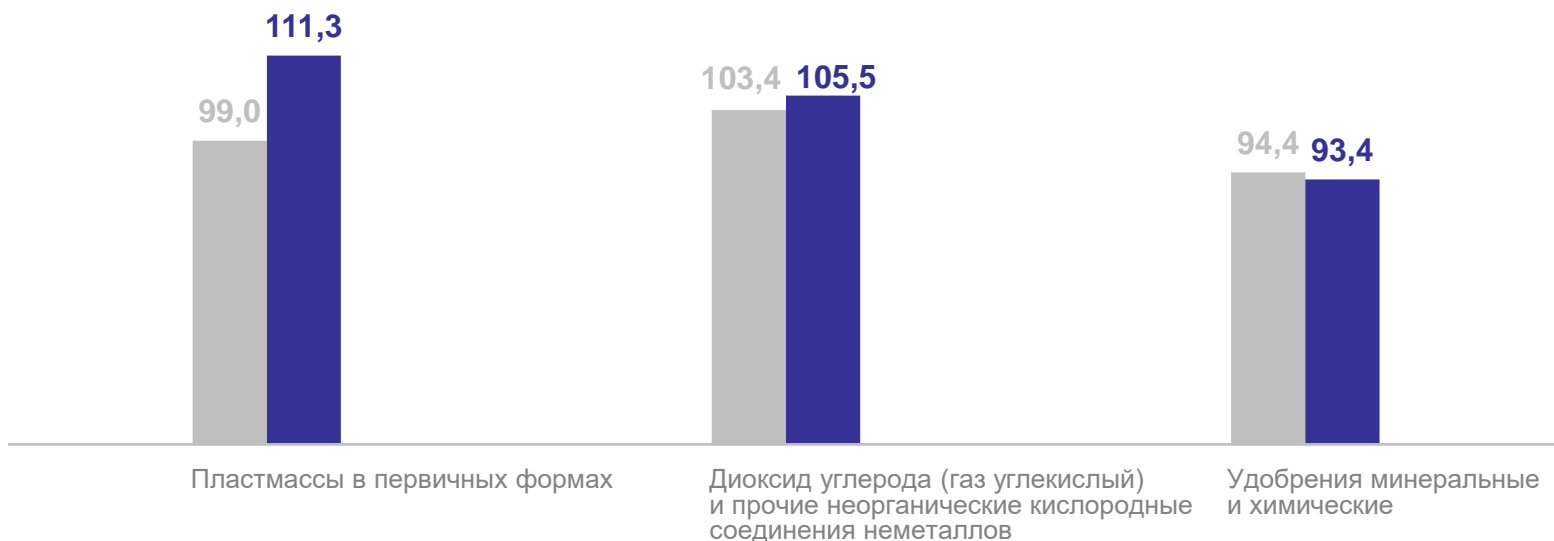
253,4 тыс. м²

ПРОИЗВОДСТВО ХИМИЧЕСКИХ ВЕЩЕСТВ И ХИМИЧЕСКИХ ПРОДУКТОВ

СЕВЕРО-КАВКАЗСТАТ

Изменение производства

к соответствующему периоду предыдущего года, %



Произведено с начала года

Кислород

2 524,8 ТЫС. М³

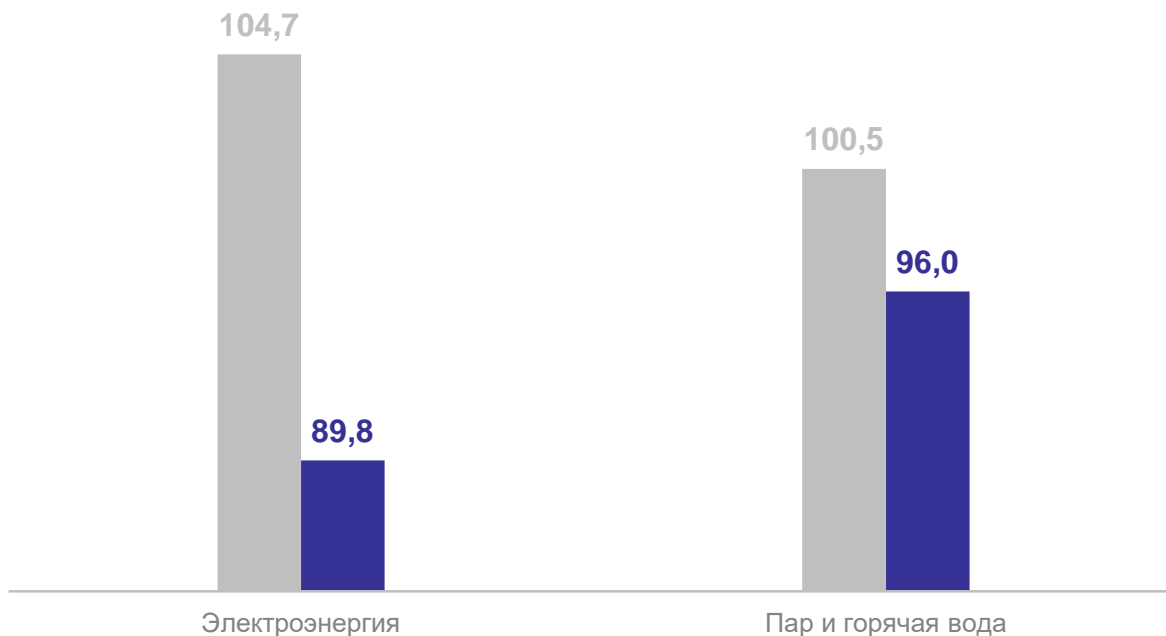
● 2023 год ● 2024 год

ОБЕСПЕЧЕНИЕ ЭЛЕКТРИЧЕСКОЙ ЭНЕРГИЕЙ, ГАЗОМ И ПАРОМ; КОНДИЦИОНИРОВАНИЕ ВОЗДУХА

СЕВЕРО-КАВКАЗСТАТ

Изменение производства

к соответствующему периоду предыдущего года, %



Произведено с начала года

Электроэнергия

6 847,9 ГВт-ч

Пар и горячая вода

4 996,4 тыс. Гкал

● 2023 год ● 2024 год

ВОДОСНАБЖЕНИЕ; ВОДООТВЕДЕНИЕ, ОРГАНИЗАЦИЯ СБОРА И УТИЛИЗАЦИЯ ОТХОДОВ, ДЕЯТЕЛЬНОСТЬ ПО ЛИКВИДАЦИИ ЗАГРЯЗНЕНИЙ

Изменение отгрузки по отдельным видам деятельности
к соответствующему периоду предыдущего года, %



● 2023 год ● 2024 год